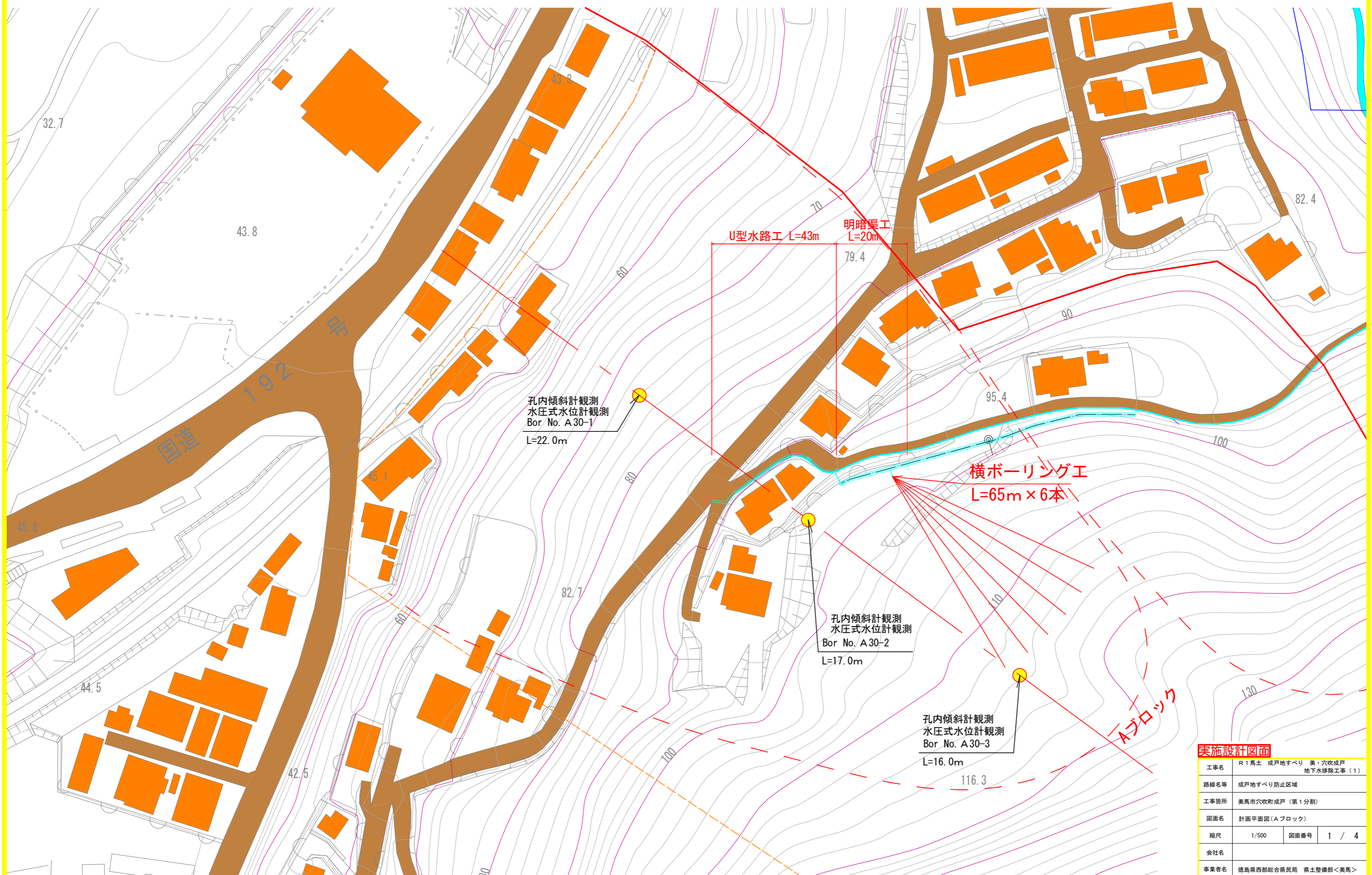


計画平面図(Aブロック) S=1/500

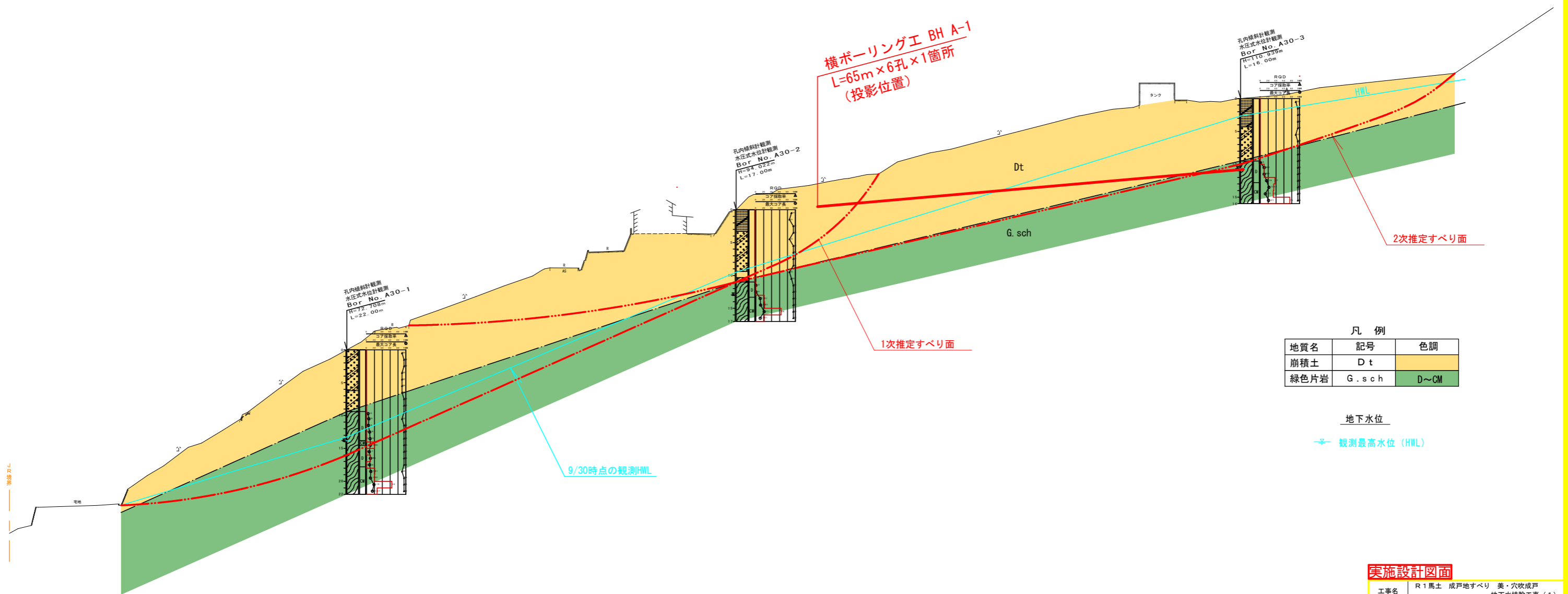


実施設計図面

工事名	R1馬土 成戸地すべり 美・穴吹成戸 地下水排除工事(1)		
路線名等	成戸地すべり防止区域		
工事箇所	美馬市穴吹町成戸(第1分割)		
図面名	計画平面図(Aブロック)		
縮尺	1/500	図面番号	1 / 4
会社名			
事業者名	徳島県西部総合県民局 県土整備部<美馬>		

計画断面図 (Aブロック)

(Aブロック主測線)
S=1/300



凡例

地質名	記号	色調
崩積土	D t	黄色
緑色片岩	G . s c h	緑色

地下水位
 観測最高水位 (HWL)

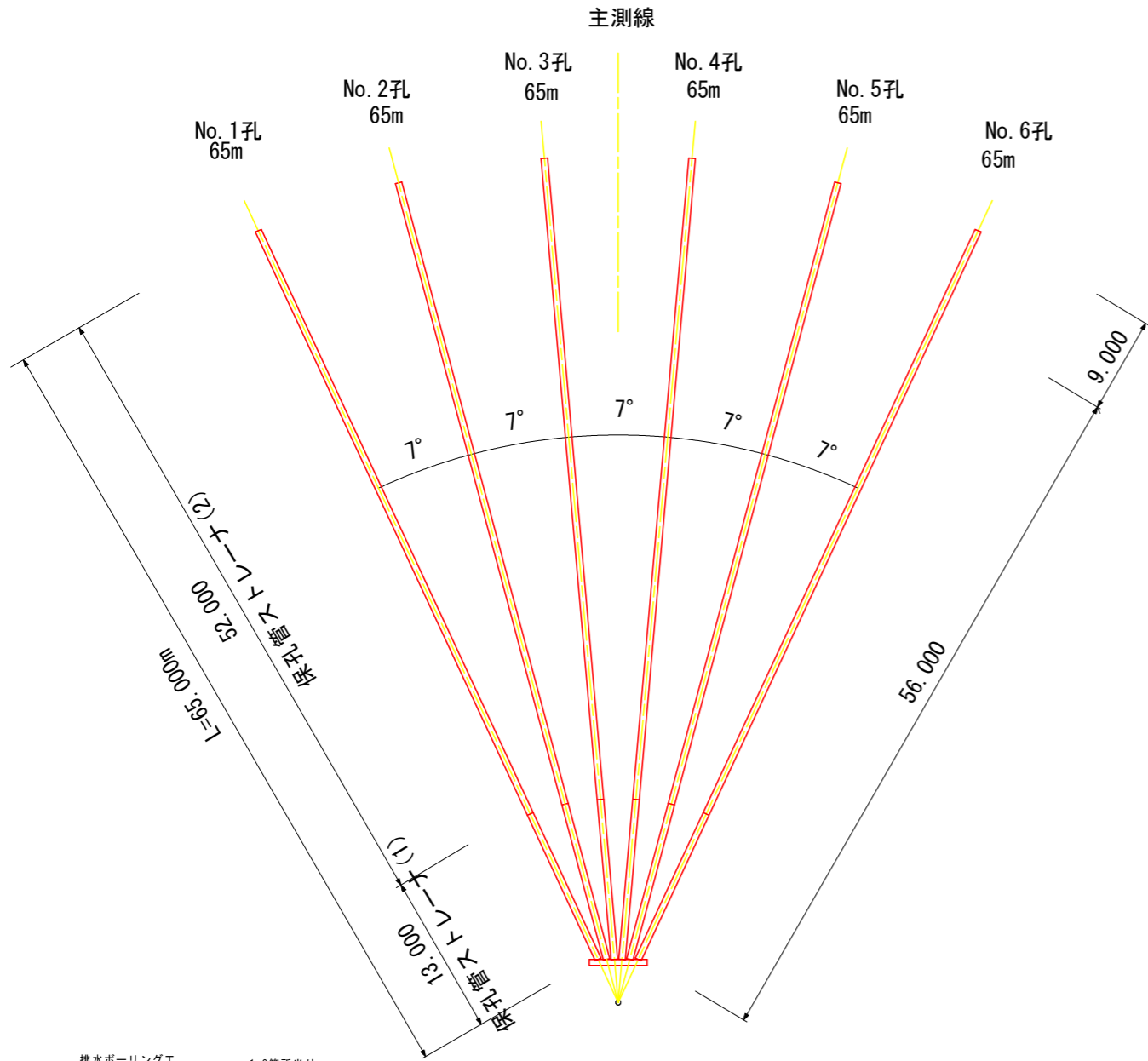
DL=30.000

実施設計図面

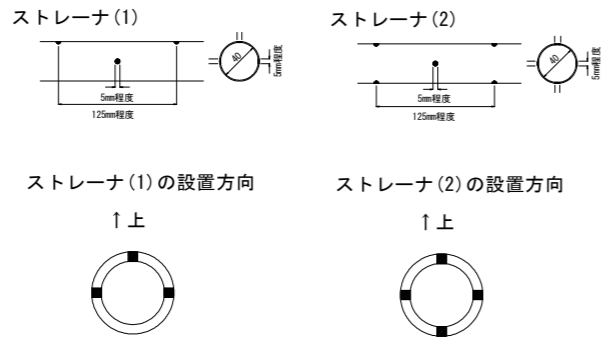
工事名	R1馬土 成戸地すべり 美・穴吹成戸 地下水排除工事 (1)		
路線名等	成戸地すべり防止区域		
工事箇所	美馬市穴吹町成戸 (第1分割)		
図面名	計画断面図 (Aブロック主測線)		
縮尺	1/300	図面番号	2 / 4
会社名			
事業者名	徳島県西部総合県民局 県土整備部<美馬>		

構造図(1)

横ボーリング工 S=Non-Scale



保孔管詳細図 S=1/4



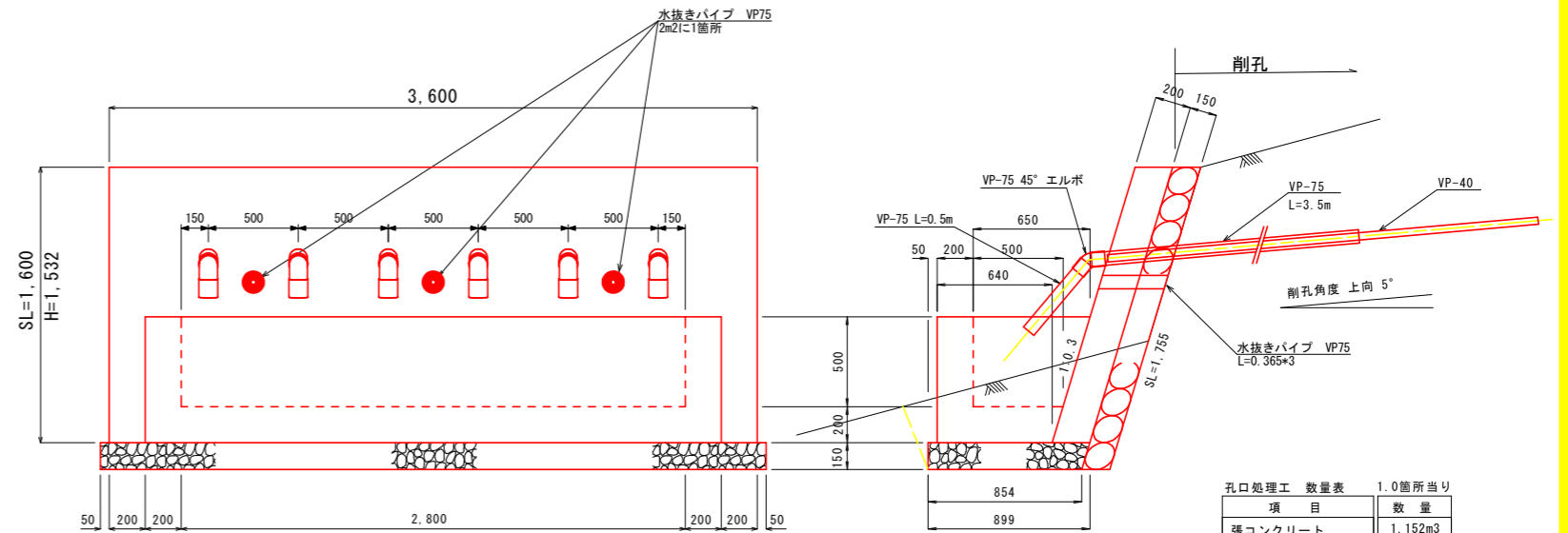
排水ボーリング工 1.0箇所当り

	硬質土	軟岩	計
No. 1孔	56.00m	9.00m	65.00m
No. 2孔	56.00m	9.00m	65.00m
No. 3孔	56.00m	9.00m	65.00m
No. 4孔	56.00m	9.00m	65.00m
No. 5孔	56.00m	9.00m	65.00m
No. 6孔	56.00m	9.00m	65.00m
計	336.00m	54.00m	390.00m

保孔管ストレーナ 1.0箇所当り

	ストレーナ(1)	ストレーナ(2)	計
No. 1孔	13.00m	52.00m	65.00m
No. 2孔	13.00m	52.00m	65.00m
No. 3孔	13.00m	52.00m	65.00m
No. 4孔	13.00m	52.00m	65.00m
No. 5孔	13.00m	52.00m	65.00m
No. 6孔	13.00m	52.00m	65.00m
計	78.00m	312.00m	390.00m

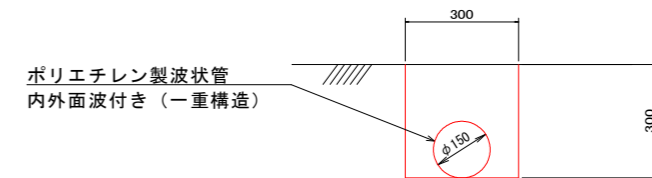
孔口処理 S=1/20



孔口処理工 数量表 1.0箇所当り

項目	数量
張コンクリート	1.152m ³
同上型枠	6.40 m ²
同上裏石積	6.32 m ²
集水溝コンクリート	0.864m ³
同上型枠	6.05 m ²
基礎砕石	3.24 m ²
床 掘	2.2 m ³
埋 戻	0.1 m ³
硬質塩化ビニル VP-75	1.10 m
硬質塩化ビニル VP-75	24.00 m
エルボ(45°) VP-75	6 個
足場(単管)	27.2 空m ³

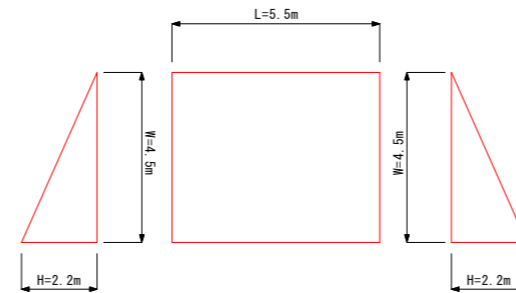
流末処理(埋設部) S=1/10
L=2.0m



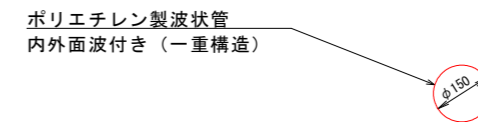
流末処理 10m当り

掘削	0.90 m ³
埋戻	0.60 m ³
暗渠(φ150)	10.00 m

足場工 S=1/100



流末処理(露出部) S=1/10
L=6.0m



流末処理 10m当り

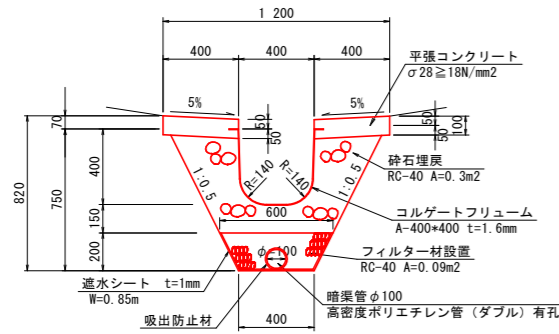
掘削(φ150)	10.00 m
----------	---------

実施設計図面

工事名	R1馬土 成戸地すべり 美・穴吹成戸 地下水排除工事(1)		
路線名等	成戸地すべり防止区域		
工事箇所	美馬市穴吹町成戸(第1分割)		
図面名	構造図(1)		
縮尺	図示	図面番号	3 / 4
会社名			
事業者名	徳島県西部総合県民局 県土整備部<美馬>		

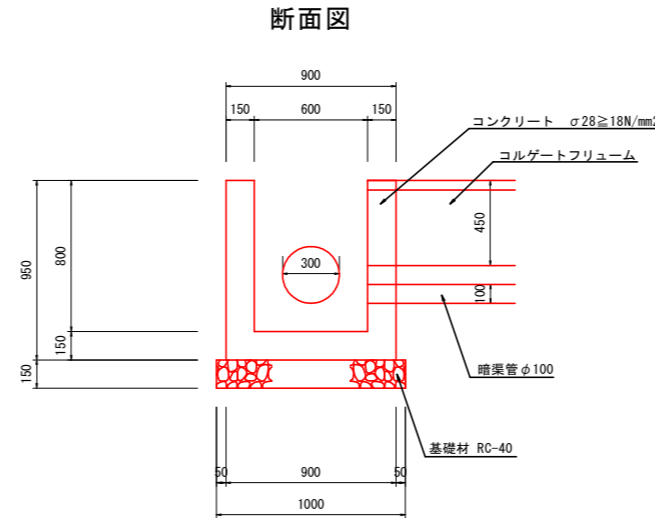
構造図(2)

明暗渠工 S=1/20

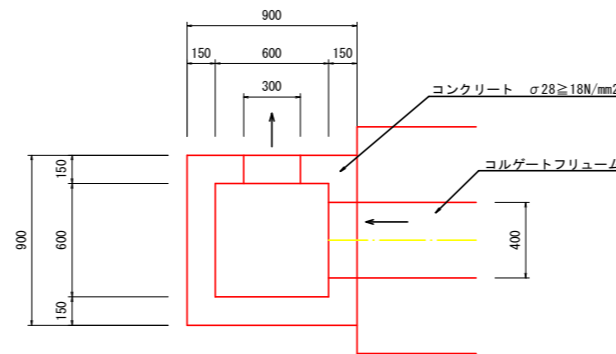


明暗渠工 10.0m当り	
名称	数量
コルゲートフリユーム (A-400*400 t=1.6mm)	10.0 m
平張コンクリート	0.80 m3
型枠 (小型構造物)	3.00 m2
砕石埋戻 RC-40	3.00 m3
フィルター材 RC-40	0.92 m3
高密度ポリエチレン管 (ダブル) 有孔φ100	10.0 m
吸出防止材	3.14 m2
遮水シート	8.47 m2
※掘削断面積 0.7m3	
・現地状況に合わせて数量を確認すること。	

集水樹 S=1/20



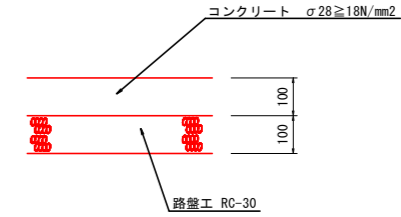
断面図



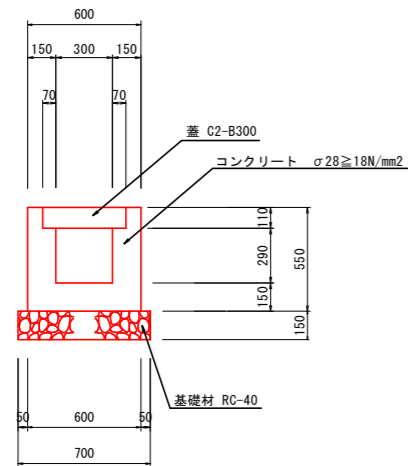
平面図

集水樹 1.0基当り	
名称	数量
コンクリート	0.456 m3
型枠	5.360 m2
基礎材 (t=150mm)	1.000 m2

コンクリート舗装復旧 S=1/10



U型水路工 S=1/20



U型水路工 10.0m当り	
名称	数量
コンクリート	1.946 m3
型枠	22.000 m2
基礎材 (t=150mm)	7.000 m2
目地材 (t=10mm)	0.195 m2
蓋 C2-B300	20.000 枚

実施設計図面

工事名	R1馬土 成戸地すべり 美・穴吹成戸 地下水排除工事(1)		
路線名等	成戸地すべり防止区域		
工事箇所	美馬市穴吹町成戸(第1分割)		
図面名	構造図(2)		
縮尺	図示	図面番号	4 / 4
会社名			
事業者名	徳島県西部総合県民局 県土整備部<美馬>		